

MICHELIN X® MULTI™ ENERGY™ Z ET D**ESSIEU
MOTEUR****TOUTES
POSITIONS****315/70 R 22.5**MARQUAGES **M+S** ET **3PMSF****ÉCONOMISEZ
DU CARBURANT**
JUSQU'À 1,2 L / 100 KM***RÉDUISEZ VOTRE EMPREINTE
ENVIRONNEMENTALE**
JUSQU'À -3,3 TONNES D'ÉMISSIONS DE CO₂ / 100 000 KM*

* Calculs effectués avec l'outil VECTO configuré sur la base d'un ensemble tracteur 4X2 et semi-remorque 3 essieux équipé de pneus neufs 315/70 R 22.5 MICHELIN X® MULTI™ ENERGY™ Z et D vs un équipement 315/70 R 22.5 MICHELIN X® MULTIWAY™ 3D XZE et XDE et parcourant en moyenne 100 000 kms/an sur la base d'une durée moyenne d'utilisation du véhicule comprise entre 5 et 7 ans.

**MAXIMISEZ L'EFFICACITÉ ÉNERGÉTIQUE
QUEL QUE SOIT L'USAGE SANS COMPROMIS
SUR LA LONGÉVITÉ KILOMÉTRIQUE
ET LA SÉCURITÉ**

MICHELIN X® MULTI™ ENERGY™ Z ET D



**EFFICACITÉ
BUSINESS**

BAISSE DE VOS COÛTS D'EXPLOITATION

- Faible consommation de carburant : jusqu'à - 1,2 L / 100 km économisés*
- Excellente longévité kilométrique** : équivalente au 315/70 R 22.5 MICHELIN X MULTIWAY 3D XZE & XDE**
- Adapté à tous les profils et revêtements routiers
- Technologies:
 - REGENION : les pains de gomme sont plus rapprochés et plus rigides, ce qui réduit la résistance au roulement
 - POWERCOIL
 - INFINICOIL
- Nouvelle génération de gomme sur la bande de roulement qui permet de réduire la profondeur de sculpture sans réduire la durée de vie du pneumatique

* Calculs effectués avec l'outil VECTO configuré sur la base d'un ensemble tracteur 4X2 et semi-remorque 3 essieux équipé de pneus neufs 315/70 R 22.5 MICHELIN X® MULTI™ ENERGY™ Z et D vs un équipement 315/70 R 22.5 MICHELIN X® MULTIWAY™ 3D XZE et XDE et parcourant en moyenne 100 000 kms/an sur la base d'une durée moyenne d'utilisation du véhicule comprise entre 5 et 7 ans.

** Test interne (2016) : performance kilométrique équivalente entre un véhicule tracteur équipé du 315/70 R 22.5 X® MULTI™ ENERGY™ Z&D et un équipement en 315/70 R 22.5 X® MULTIWAY™ 3D XZE & XDE.



SÉCURITÉ

TRANSPORT EN TOUTE SÉCURITÉ

- Niveau d'adhérence élevé tout au long de la vie du pneu
- Étiquetage B en freinage sur sol mouillé
- Marquages M+S et 3PMSF
- Technologie REGENION : pains de gomme auto-régénérants pour une adhérence optimale




ÉCOLOGIE

RÉDUCTION DE VOTRE EMPREINTE ENVIRONNEMENTALE


- Faibles émissions de CO₂ : jusqu'à - 3,3 tonnes d'émissions de CO₂ / 100 000 km*
- Le rechapage et le recreusage génèrent des économies de matériaux et de carburant
- Pneus fabriqués conformément aux normes environnementales ISO 14001
- Réduction des émissions sonores grâce à une sculpture plus fermée
- Robustesse de la carcasse MICHELIN grâce à :
 - INFINICOIL
 - Une sculpture compacte

* Étude interne Michelin : gain obtenu avec un équipement en 315/70 R 22.5 X® MULTI™ ENERGY™ Z & D vs 315/70 R 22.5 X® MULTIWAY™ 3D XZE & XDE.




Powercoil

Nouvelle génération de câbles en acier plus robustes, pour des carcasses plus légères et durantes, qui améliorent la résistance au roulement.



Regenion

Pains de gomme auto-régénérants, réalisés par nos techniques d'impression métal 3D, offrant ainsi un niveau élevé d'adhérence tout au long de la vie du pneu et quelles que soient les conditions.



Infinicoil

Fil d'acier continu (pouvant mesurer jusqu'à 400 mètres de long) ceinturant le pneu pour lui procurer davantage de stabilité tout au long de sa durée de vie. En complément d'une endurance de référence, les pneus conçus avec INFINICOIL vous offrent un meilleur rendement kilométrique.

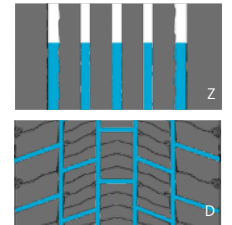
CARACTÉRISTIQUES TECHNIQUES

SCULPTURE ET DIMENSION	ÉTANCHÉITÉ	INDICE CHARGE ET VITESSE	MARQUAGES SPÉCIFIQUES	JANTE RECOMMANDÉE MICHELIN	ÉTIQUETAGE EUROPÉEN		
					Énergie	Freinage	Extérieur
315/70 R 22.5 MICHELIN X® MULTI™ ENERGY™ Z	TL	156/150L	M+S, 3PMSF	9.00	B	B	
315/70 R 22.5 MICHELIN X® MULTI™ ENERGY™ D	TL	154/150L	M+S, 3PMSF	9.00	C	B	

RECREUSAGE

SCULPTURE ET DIMENSION	PROFONDEUR THÉORIQUE DE RECREUSAGE	LARGEUR DE RECREUSAGE	LAME
315/70 R 22.5 MICHELIN X® MULTI™ ENERGY™ Z	3 mm	8 - 10 mm	R3
315/70 R 22.5 MICHELIN X® MULTI™ ENERGY™ D	3 mm	6 - 8 mm	R3

SCHEMAS DE RECREUSAGE



Recreusable et rechapable en **MICHELIN** **Remix** sur essieu moteur.

Les produits MICHELIN sont fabriqués à partir de matériaux de qualité supérieure avec des tolérances élevées, garantissant une performance uniforme et constante. Une application, un montage, un gonflage approprié et une inspection régulière du produit sont primordiaux pour assurer son fonctionnement sûr et efficace. Remix et les appellations de pneus mentionnées sont des marques déposées de Michelin. Pour en savoir plus sur tout produit figurant dans ce document, contactez votre représentant local Michelin ou la ligne d'assistance technique au 0810 402 307.

POUR EN SAVOIR PLUS :



INTERNET

transport.michelin.fr



MYACCOUNT

myaccount.michelin.eu/fr

PARTAGEZ VOS EXPÉRIENCES



CONSULTEZ LES TÉMOIGNAGES SUR

www.youtube.com/michelintrucktyres



MICHELIN